



INFORME ESTADÍSTICO MUNICIPIO DE SOACHA – PROGRAMA ARTICULACIÓN CON LA EDUCACIÓN MEDIA

PRIMER TRIMESTRE DE 2022



**SERVICIO NACIONAL DE APRENDIZAJE
CENTRO INDUSTRIAL Y DE DESARROLLO EMPRESARIAL DE SOACHA
REGIONAL CUNDINAMARCA
SOACHA - 2022**

RESUMEN PROCESO CERTIFICACIÓN VIGENCIA 2021

CERTIFICACIÓN VIGENCIA 2021 ARTICULACIÓN CON LA MEDIA	
SOACHA	2887
GRANADA	39
SAN ANTONIO DEL TEQUENDAMA	17
SIBATE	235
TENA	35
TOTAL	3213

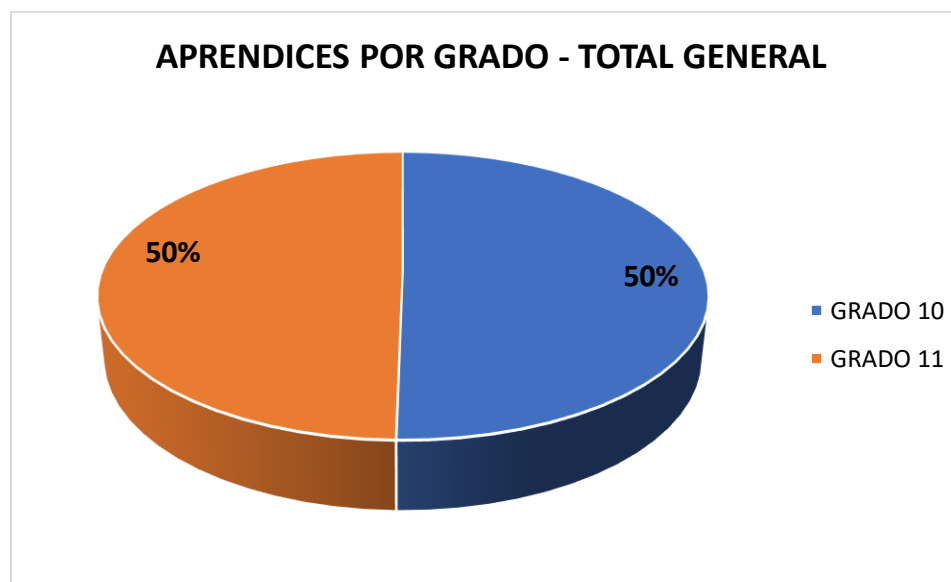
PROGRAMA DE FORMACIÓN	No. DE CERTIFICADOS
AGROINDUSTRIA ALIMENTARIA	33
ANÁLISIS DE MUESTRAS QUÍMICAS	144
ANIMACION TURISTICA	102
ASISTENCIA ADMINISTRATIVA	540
COCINA	7
COMERCIO INTERNACIONAL	345
CONTABILIZACIÓN DE OPERACIONES COMERCIALES Y FINANCIERAS	469
DISEÑO E INTEGRACION DE MULTIMEDIA	249
INSTALACIONES ELECTRICAS RESIDENCIALES	26
LOGÍSTICA EMPRESARIAL	92
MANEJO AMBIENTAL	212
MANTENIMIENTO DE AUTOMATISMOS INDUSTRIALES	93
MANTENIMIENTO DE EQUIPOS DE COMPUTO	45
OPERACIÓN DE EVENTOS	20
OPERACION TURISTICA LOCAL	15
PRODUCCION AGROPECUARIA	4
PROGRAMACION DE SOFTWARE	113
RECREACION	64
RECURSOS HUMANOS	349
SISTEMAS	291
TOTAL GENERAL	3213

ESTADÍSTICAS PROCESO DE INGRESO 2022
APRENDICES POR INSTITUCIÓN EDUCATIVA - GENERAL

APRENDICES POR INSTITUCIÓN EDUCATIVA Y POR GRADO	GRADO		TOTAL
	10	11	
NOMBRE INSTITUCIÓN EDUCATIVA			
COLEGIO BENEDICTO XVI	136	131	267
COLEGIO COOPERATIVO EUGENIO DIAZ CASTRO	--	42	42
COLEGIO COSMOS	49	58	107
COLEGIO CRISTIANO SEMIDA	19	--	19
COLEGIO EUGENIO DIAZ CASTRO SAS	37	--	37
COLEGIO INTEGRAL FEMENINO	19	23	42
COLEGIO LEON MAGNO	80	56	136
COLEGIO MAYOR NUESTRA SENORA DE LA ESPERANZA	48	69	117
COLEGIO MIGUEL DE CERVANTES SAAVEDRA	63	38	101
COLEGIO MILITAR ALMIRANTE PADILLA	104	136	240
COLEGIO MINUTO DE DIOS CIUDAD VERDE	87	62	149
COLEGIO NUEVA ANDALUCIA	32	29	61
COLEGIO PEDAGOGICO LOS OLIVOS	29	26	55
COLEGIO PEDAGOGICO SAGRADA SABIDURIA	25	26	51
COLEGIO RICAURTE DE SOACHA	26	30	56
COLEGIO SANTA ROSA DE LIMA	42	30	72
GIMNASIO MODERNO COLOMBIANO	80	59	139
GIMNASIO MODERNO ROBINSON CRUSOE	89	85	174
I.E. JUVENTUD DEL SUR	25	25	50
INSTITUCION EDUCATIVA NUEVO COMPARTIR	153	146	299
INSTITUCION EDUCATIVA RICAURTE	105	84	189
INSTITUCION EDUCATIVA SAN MATEO	155	172	327
INSTITUCION EDUCATIVA BUENOS AIRES	113	103	216
INSTITUCION EDUCATIVA CAZUCA	29	47	76
INSTITUCIÓN EDUCATIVA CHILOE	191	130	321

APRENDICES POR INSTITUCIÓN EDUCATIVA Y POR GRADO	GRADO		TOTAL
	10	11	
NOMBRE INSTITUCIÓN EDUCATIVA			
INSTITUCION EDUCATIVA CIUDAD LATINA	99	127	226
INSTITUCIÓN EDUCATIVA CIUDAD VERDE	158	171	329
INSTITUCION EDUCATIVA CIUDADELA SUCRE	93	103	196
INSTITUCION EDUCATIVA COMPARTIR	248	204	452
INSTITUCION EDUCATIVA EDUARDO SANTOS	81	90	171
INSTITUCION EDUCATIVA EL BOSQUE	135	122	257
INSTITUCION EDUCATIVA GABRIEL GARCIA MARQUEZ	51	43	94
INSTITUCION EDUCATIVA GENERAL SANTANDER	292	275	567
INSTITUCIÓN EDUCATIVA INTEGRADO DE SOACHA	270	256	526
INSTITUCION EDUCATIVA JULIO CESAR TURBAY AYALA	158	175	333
INSTITUCION EDUCATIVA LAS VILLAS	115	190	305
INSTITUCION EDUCATIVA LEON XIII	150	178	328
INSTITUCION EDUCATIVA LICEO CONVIBA	59	38	97
INSTITUCION EDUCATIVA LUIS CARLOS GALAN	30	19	49
INSTITUCION EDUCATIVA LUIS HENRIQUEZ	45	18	63
INSTITUCION EDUCATIVA MANUELA BELTRAN	105	65	170
INSTITUCION EDUCATIVA PAZ Y ESPERANZA	57	29	86
INSTITUCION EDUCATIVA SANTA ANA	119	90	209
INSTITUCIÓN EDUCATIVA SOACHA PARA VIVIR MEJOR	92	96	188
INSTITUTO CAMPESTRE SENDEROS LTDA	60	98	158
INSTITUTO DE INVESTIGACION AMBIENTAL Y AGROPECUARIA JOAQUIN MONTOYA	--	72	72
INSTITUTO PEDAGOGICO LAURA VICUNA	101	101	202
INSTITUTO TECNOLOGICO LOS ANDES	22	28	50
LICEO CRISTIANO MARTIN LUTERO	48	49	97
LICEO DIRIGENTES DEL FUTURO	74	57	131
LICEO INTEGRAL LOS ALISOS	29	31	60
LICEO ISABEL SARMIENTO	40	29	69
LICEO LEONARDO DA VINCI	20	24	44

APRENDICES POR INSTITUCIÓN EDUCATIVA Y POR GRADO	GRADO		TOTAL
	10	11	
NOMBRE INSTITUCIÓN EDUCATIVA			
LICEO MARANATA	34	44	78
LICEO MARIA INMACULADA	--	42	42
LICEO MAYOR DE SOACHA BIENESTAR PARA TODOS	116	119	235
LICEO PSICOPEDAGÓGICO MUNDO ACTIVO	25	19	44
TOTAL GENERAL	4662	4609	9271

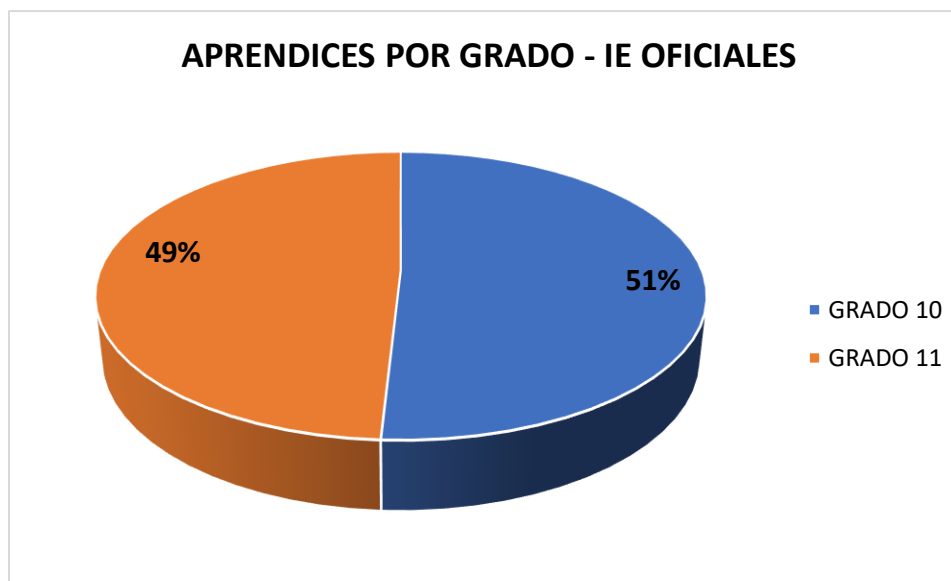


APRENDICES POR INSTITUCIÓN EDUCATIVA – I.E OFICIALES

APRENDICES POR INSTITUCIÓN EDUCATIVA OFICIAL Y POR GRADO	GRADO		TOTAL
	10	11	
NOMBRE INSTITUCIÓN EDUCATIVA OFICIAL			
COLEGIO BENEDICTO XVI	136	131	267
INSTITUCION EDUCATIVA NUEVO COMPARTIR	153	146	299
INSTITUCION EDUCATIVA RICAURTE	105	84	189



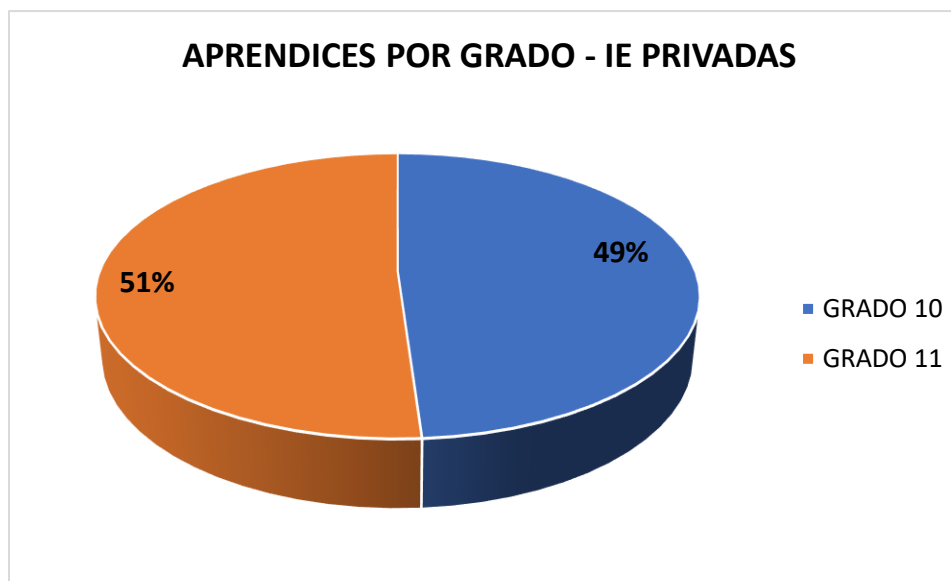
APRENDICES POR INSTITUCIÓN EDUCATIVA OFICIAL Y POR GRADO	GRADO		TOTAL
	10	11	
INSTITUCION EDUCATIVA SAN MATEO	155	172	327
INSTITUCION EDUCATIVA BUENOS AIRES	113	103	216
INSTITUCION EDUCATIVA CAZUCA	29	47	76
INSTITUCIÓN EDUCATIVA CHILOE	191	130	321
INSTITUCION EDUCATIVA CIUDAD LATINA	99	127	226
INSTITUCIÓN EDUCATIVA CIUDAD VERDE	158	171	329
INSTITUCION EDUCATIVA CIUDADELA SUCRE	93	103	196
INSTITUCION EDUCATIVA COMPARTIR	248	204	452
INSTITUCION EDUCATIVA EDUARDO SANTOS	81	90	171
INSTITUCION EDUCATIVA EL BOSQUE	135	122	257
INSTITUCION EDUCATIVA GABRIEL GARCIA MARQUEZ	51	43	94
INSTITUCION EDUCATIVA GENERAL SANTANDER	292	275	567
INSTITUCIÓN EDUCATIVA INTEGRADO DE SOACHA	270	256	526
INSTITUCION EDUCATIVA JULIO CESAR TURBAY AYALA	158	175	333
INSTITUCION EDUCATIVA LAS VILLAS	115	190	305
INSTITUCION EDUCATIVA LEON XIII	150	178	328
INSTITUCION EDUCATIVA LUIS CARLOS GALAN	30	19	49
INSTITUCIÓN EDUCATIVA LUIS HENRIQUEZ	45	18	63
INSTITUCION EDUCATIVA MANUELA BELTRAN	105	65	170
INSTITUCION EDUCATIVA PAZ Y ESPERANZA	57	29	86
INSTITUCION EDUCATIVA SANTA ANA	119	90	209
INSTITUCIÓN EDUCATIVA SOACHA PARA VIVIR MEJOR	92	96	188
LICEO MAYOR DE SOACHA BIENESTAR PARA TODOS	116	119	235
TOTAL	3296	3183	6479



APRENDICES POR INSTITUCIÓN EDUCATIVA – I.E PRIVADAS

APRENDICES POR INSTITUCIÓN EDUCATIVA PRIVADA Y POR GRADO	GRADO		TOTAL
	10	11	
NOMBRE INSTITUCIÓN EDUCATIVA PRIVADA			
COLEGIO COOPERATIVO EUGENIO DIAZ CASTRO	--	42	42
COLEGIO COSMOS	49	58	107
COLEGIO CRISTIANO SEMIDA	19	--	19
COLEGIO EUGENIO DIAZ CASTRO SAS	37	--	37
COLEGIO INTEGRAL FEMENINO	19	23	42
COLEGIO LEON MAGNO	80	56	136
COLEGIO MAYOR NUESTRA SENORA DE LA ESPERANZA	48	69	117
COLEGIO MIGUEL DE CERVANTES SAAVEDRA	63	38	101
COLEGIO MILITAR ALMIRANTE PADILLA	104	136	240
COLEGIO MINUTO DE DIOS CIUDAD VERDE	87	62	149
COLEGIO NUEVA ANDALUCIA	32	29	61
COLEGIO PEDAGOGICO LOS OLIVOS	29	26	55

APRENDICES POR INSTITUCIÓN EDUCATIVA PRIVADA Y POR GRADO	GRADO		TOTAL
	10	11	
NOMBRE INSTITUCIÓN EDUCATIVA PRIVADA			
COLEGIO PEDAGOGICO SAGRADA SABIDURIA	25	26	51
COLEGIO RICAURTE DE SOACHA	26	30	56
COLEGIO SANTA ROSA DE LIMA	42	30	72
GIMNASIO MODERNO COLOMBIANO	80	59	139
GIMNASIO MODERNO ROBINSON CRUSOE	89	85	174
I.E. JUVENTUD DEL SUR	25	25	50
INSTITUCION EDUCATIVA LICEO CONVIBA	59	38	97
INSTITUTO CAMPESTRE SENDEROS LTDA	60	98	158
INSTITUTO DE INVESTIGACION AMBIENTAL Y AGROPECUARIA JOAQUIN MONTOYA	--	72	72
INSTITUTO PEDAGOGICO LAURA VICUNA	101	101	202
INSTITUTO TECNOLOGICO LOS ANDES	22	28	50
LICEO CRISTIANO MARTIN LUTERO	48	49	97
LICEO DIRIGENTES DEL FUTURO	74	57	131
LICEO INTEGRAL LOS ALISOS	29	31	60
LICEO ISABEL SARMIENTO	40	29	69
LICEO LEONARDO DA VINCI	20	24	44
LICEO MARANATA	34	44	78
LICEO MARIA INMACULADA	--	42	42
LICEO PSICOPEDAGÓGICO MUNDO ACTIVO	25	19	44
TOTAL	1366	1426	2792



APRENDICES POR PROGRAMA Y POR INSTITUCIÓN EDUCATIVA – GENERAL

NOMBRE INSTITUCIÓN EDUCATIVA / NOMBRE PROGRAMA	GRADO		TOTAL
	10	11	
COLEGIO BENEDICTO XVI	136	131	267
ANÁLISIS DE MUESTRAS QUÍMICAS	--	28	28
ASISTENCIA ADMINISTRATIVA .	30	27	57
INTEGRACION DE OPERACIONES LOGISTICAS		27	27
MANTENIMIENTO DE EQUIPOS DE COMPUTO.	29	25	54
PROGRAMACION DE SOFTWARE .	26	24	50
RECREACION	25	--	25
SISTEMAS.	26	--	26
COLEGIO COOPERATIVO EUGENIO DIAZ CASTRO	--	42	42
ASISTENCIA ADMINISTRATIVA .	--	42	42
COLEGIO COSMOS	49	58	107
ASISTENCIA ADMINISTRATIVA .	49	58	107

NOMBRE INSTITUCIÓN EDUCATIVA / NOMBRE PROGRAMA	GRADO		TOTAL
	10	11	
COLEGIO CRISTIANO SEMIDA	19	--	19
CONTABILIZACION DE OPERACIONES COMERCIALES Y FINANCIERAS.	19	--	19
COLEGIO EUGENIO DIAZ CASTRO SAS	37	--	37
ASISTENCIA ADMINISTRATIVA .	37	--	37
COLEGIO INTEGRAL FEMENINO	19	23	42
OPERACIÓN DE EVENTOS	19	23	42
COLEGIO LEON MAGNO	80	56	136
CONTABILIZACION DE OPERACIONES COMERCIALES Y FINANCIERAS.	80	56	136
COLEGIO MAYOR NUESTRA SENORA DE LA ESPERANZA	48	69	117
CONTABILIZACION DE OPERACIONES COMERCIALES Y FINANCIERAS.	48	69	117
COLEGIO MIGUEL DE CERVANTES SAAVEDRA	63	38	101
CONTABILIZACION DE OPERACIONES COMERCIALES Y FINANCIERAS.	63	38	101
COLEGIO MILITAR ALMIRANTE PADILLA	104	136	240
ANÁLISIS DE MUESTRAS QUÍMICAS	--	33	33
ASISTENCIA ADMINISTRATIVA .	65	--	65
MONITOREO AMBIENTAL	--	31	31
PROCESAMIENTO DE INFORMACION DE MERCADOS	--	37	37
PROGRAMACION DE SOFTWARE .	39	35	74
COLEGIO MINUTO DE DIOS CIUDAD VERDE	87	62	149
ASISTENCIA ADMINISTRATIVA .	87	62	149
COLEGIO NUEVA ANDALUCIA	32	29	61
RECURSOS HUMANOS .	32	29	61
COLEGIO PEDAGOGICO LOS OLIVOS	29	26	55
MONITOREO AMBIENTAL	29	--	29
SISTEMAS.	--	26	26
COLEGIO PEDAGOGICO SAGRADA SABIDURIA	25	26	51
ASISTENCIA ADMINISTRATIVA .	25	26	51
COLEGIO RICAURTE DE SOACHA	26	30	56

NOMBRE INSTITUCIÓN EDUCATIVA / NOMBRE PROGRAMA	GRADO		TOTAL
	10	11	
SISTEMAS.	26	30	56
COLEGIO SANTA ROSA DE LIMA	42	30	72
CONTABILIZACION DE OPERACIONES COMERCIALES Y FINANCIERAS.	42	30	72
GIMNASIO MODERNO COLOMBIANO	80	59	139
CONTABILIZACION DE OPERACIONES COMERCIALES Y FINANCIERAS.	80	59	139
GIMNASIO MODERNO ROBINSON CRUSOE	89	85	174
SISTEMAS.	89	85	174
I.E. JUVENTUD DEL SUR	25	25	50
CONTABILIZACION DE OPERACIONES COMERCIALES Y FINANCIERAS.	25	25	50
INSTITUCION EDUCATIVA NUEVO COMPARTIR	153	146	299
INSTALACION DE SISTEMAS ELECTRICOS RESIDENCIALES Y COMERCIALES	20	25	45
MANTENIMIENTO DE AUTOMATISMOS INDUSTRIALES	23	60	83
PRESELECCION DE TALENTO HUMANO MEDIADO POR HERRAMIENTAS TIC	26	--	26
SISTEMAS.	84	61	145
INSTITUCION EDUCATIVA RICAURTE	105	84	189
ANÁLISIS DE MUESTRAS QUÍMICAS	16	21	37
ASISTENCIA ADMINISTRATIVA .	--	21	21
DISEÑO E INTEGRACION DE MULTIMEDIA	--	19	19
NOMINA Y PRESTACIONES SOCIALES .	32	--	32
PRESELECCION DE TALENTO HUMANO MEDIADO POR HERRAMIENTAS TIC	26	--	26
SISTEMAS.	31	23	54
INSTITUCION EDUCATIVA SAN MATEO	155	172	327
ANÁLISIS DE MUESTRAS QUÍMICAS	--	38	38
ASISTENCIA ADMINISTRATIVA .	34	28	62
CONSERVACION DE RECURSOS NATURALES	26	--	26
CONTABILIZACION DE OPERACIONES COMERCIALES Y FINANCIERAS.	34	--	34
DISEÑO E INTEGRACION DE MULTIMEDIA	37	25	62
MONITOREO AMBIENTAL	--	29	29

NOMBRE INSTITUCIÓN EDUCATIVA / NOMBRE PROGRAMA	GRADO		TOTAL
	10	11	
PRESELECCION DE TALENTO HUMANO MEDIADO POR HERRAMIENTAS TIC	24	--	24
RECURSOS HUMANOS .	--	52	52
INSTITUCION EDUCATIVA BUENOS AIRES	113	103	216
ASISTENCIA ADMINISTRATIVA .	30	20	50
ASISTENCIA EN ORGANIZACION DE ARCHIVOS .	--	18	18
CONTABILIZACION DE OPERACIONES COMERCIALES Y FINANCIERAS.	--	19	19
MANTENIMIENTO DE EQUIPOS DE COMPUTO.	28	--	28
PRESELECCION DE TALENTO HUMANO MEDIADO POR HERRAMIENTAS TIC	26	--	26
PROGRAMACION DE SOFTWARE .	--	24	24
RECURSOS HUMANOS .	29	22	51
INSTITUCION EDUCATIVA CAZUCA	29	47	76
INTEGRACION DE OPERACIONES LOGISTICAS	29	22	51
RECURSOS HUMANOS .	--	25	25
INSTITUCIÓN EDUCATIVA CHILOE	191	130	321
ASISTENCIA ADMINISTRATIVA .	40	52	92
COMPRAS Y SUMINISTROS	40	--	40
CONTABILIZACION DE OPERACIONES COMERCIALES Y FINANCIERAS.	40	27	67
INTEGRACION DE OPERACIONES LOGISTICAS	--	23	23
MONITOREO AMBIENTAL	31	--	31
OPERACION TURISTICA LOCAL	40	28	68
INSTITUCION EDUCATIVA CIUDAD LATINA	99	127	226
ASISTENCIA ADMINISTRATIVA .	--	30	30
COMPRAS Y SUMINISTROS	25	--	25
DISEÑO E INTEGRACION DE MULTIMEDIA	28	25	53
MANTENIMIENTO DE EQUIPOS DE COMPUTO.	--	20	20
MONITOREO AMBIENTAL	24	--	24
PROGRAMACION DE SOFTWARE .	--	25	25
RECREACION	22	--	22

NOMBRE INSTITUCIÓN EDUCATIVA / NOMBRE PROGRAMA	GRADO		TOTAL
	10	11	
RECURSOS HUMANOS .	--	27	27
INSTITUCIÓN EDUCATIVA CIUDAD VERDE	158	171	329
CONTABILIZACION DE OPERACIONES COMERCIALES Y FINANCIERAS.	32	57	89
MONITOREO AMBIENTAL	23	28	51
RECURSOS HUMANOS .	34	34	68
SISTEMAS.	69	52	121
INSTITUCION EDUCATIVA CIUDADELA SUCRE	93	103	196
ASISTENCIA ADMINISTRATIVA .	16	--	16
CONTABILIZACION DE OPERACIONES COMERCIALES Y FINANCIERAS.	--	49	49
RECURSOS HUMANOS .	45	54	99
SISTEMAS.	32	--	32
INSTITUCION EDUCATIVA COMPARTIR	248	204	452
ASISTENCIA ADMINISTRATIVA .	28	26	54
CONTABILIZACION DE OPERACIONES COMERCIALES Y FINANCIERAS.	30	27	57
DISEÑO E INTEGRACION DE MULTIMEDIA	30	24	54
MONITOREO AMBIENTAL	28	24	52
PROGRAMACION DE SOFTWARE .	49	28	77
RECURSOS HUMANOS .	33	46	79
SISTEMAS.	50	29	79
INSTITUCION EDUCATIVA EDUARDO SANTOS	81	90	171
ANÁLISIS DE MUESTRAS QUÍMICAS	27	24	51
ASISTENCIA ADMINISTRATIVA .	--	32	32
COMPRAS Y SUMINISTROS	--	18	18
INSTALACION DE SISTEMAS ELECTRICOS RESIDENCIALES Y COMERCIALES	24	16	40
SISTEMAS.	30	--	30
INSTITUCION EDUCATIVA EL BOSQUE	135	122	257
ASISTENCIA ADMINISTRATIVA .	35	47	82
DISEÑO E INTEGRACION DE MULTIMEDIA	35	--	35

NOMBRE INSTITUCIÓN EDUCATIVA / NOMBRE PROGRAMA	GRADO		TOTAL
	10	11	
INTEGRACION DE OPERACIONES LOGISTICAS	30	31	61
OPERACION TURISTICA LOCAL	--	11	11
RECURSOS HUMANOS .	35	33	68
INSTITUCION EDUCATIVA GABRIEL GARCIA MARQUEZ	51	43	94
ASISTENCIA ADMINISTRATIVA .	22	---	22
CONTABILIZACION DE OPERACIONES COMERCIALES Y FINANCIERAS.	29	22	51
RECURSOS HUMANOS .	--	21	21
INSTITUCION EDUCATIVA GENERAL SANTANDER	292	275	567
ANÁLISIS DE MUESTRAS QUÍMICAS	--	24	24
ASISTENCIA ADMINISTRATIVA .	31	24	55
COMPRAS Y SUMINISTROS	23	16	39
CONTABILIZACION DE OPERACIONES COMERCIALES Y FINANCIERAS.	35	27	62
DISEÑO E INTEGRACION DE MULTIMEDIA	33	25	58
INTEGRACION DE OPERACIONES LOGISTICAS	26	--	26
MANTENIMIENTO DE EQUIPOS DE COMPUTO.	26	20	46
MONITOREO AMBIENTAL	25	26	51
OPERACION TURISTICA LOCAL	--	30	30
PROGRAMACION DE SOFTWARE .	--	24	24
RECREACION	32	16	48
RECURSOS HUMANOS .	32	22	54
SISTEMAS.	29	21	50
INSTITUCIÓN EDUCATIVA INTEGRADO DE SOACHA	270	256	526
ANÁLISIS DE MUESTRAS QUÍMICAS	--	25	25
ASISTENCIA ADMINISTRATIVA .	41	--	41
COMPRAS Y SUMINISTROS	24	--	24
CONTABILIZACION DE OPERACIONES COMERCIALES Y FINANCIERAS.	--	32	32
DISEÑO E INTEGRACION DE MULTIMEDIA	63	48	111
INSTALACION DE SISTEMAS ELECTRICOS RESIDENCIALES Y COMERCIALES	35	23	58

NOMBRE INSTITUCIÓN EDUCATIVA / NOMBRE PROGRAMA	GRADO		TOTAL
	10	11	
MANTENIMIENTO DE AUTOMATISMOS INDUSTRIALES	--	24	24
OPERACION TURISTICA LOCAL	31	25	56
RECREACION	37	18	55
RECURSOS HUMANOS .	39	61	100
INSTITUCION EDUCATIVA JULIO CESAR TURBAY AYALA	158	175	333
ANÁLISIS DE MUESTRAS QUÍMICAS	23	22	45
CONTABILIZACION DE OPERACIONES COMERCIALES Y FINANCIERAS.	28	30	58
DISEÑO E INTEGRACION DE MULTIMEDIA	25	24	49
MONITOREO AMBIENTAL	--	21	21
OPERACION TURISTICA LOCAL	26	21	47
PROGRAMACION DE SOFTWARE .	25	27	52
RECURSOS HUMANOS .	31	30	61
INSTITUCION EDUCATIVA LAS VILLAS	115	190	305
ASISTENCIA ADMINISTRATIVA .	--	26	26
COMPRAS Y SUMINISTROS	31	--	31
CONTABILIZACION DE OPERACIONES COMERCIALES Y FINANCIERAS.	--	18	18
DISEÑO E INTEGRACION DE MULTIMEDIA	25	44	69
INTEGRACION DE OPERACIONES LOGISTICAS	--	16	16
OPERACION TURISTICA LOCAL	--	20	20
RECURSOS HUMANOS .	31	23	54
SISTEMAS.	28	43	71
INSTITUCION EDUCATIVA LEON XIII	150	178	328
ASISTENCIA ADMINISTRATIVA .	33	42	75
CONTABILIZACION DE OPERACIONES COMERCIALES Y FINANCIERAS.	--	29	29
INTEGRACION DE OPERACIONES LOGISTICAS	25	23	48
NOMINA Y PRESTACIONES SOCIALES .	31	--	31
OPERACION TURISTICA LOCAL	30	28	58
RECURSOS HUMANOS .	31	56	87

NOMBRE INSTITUCIÓN EDUCATIVA / NOMBRE PROGRAMA	GRADO		TOTAL
	10	11	
INSTITUCION EDUCATIVA LICEO CONVIBA	59	38	97
CONTABILIZACION DE OPERACIONES COMERCIALES Y FINANCIERAS.	59	38	97
INSTITUCION EDUCATIVA LUIS CARLOS GALAN	30	19	49
INTEGRACION DE OPERACIONES LOGISTICAS	30	--	30
OPERACION TURISTICA LOCAL	--	19	19
INSTITUCION EDUCATIVA LUIS HENRIQUEZ	45	18	63
ASISTENCIA EN ORGANIZACION DE ARCHIVOS .	--	18	18
SISTEMAS.	45	--	45
INSTITUCION EDUCATIVA MANUELA BELTRAN	105	65	170
ANÁLISIS DE MUESTRAS QUÍMICAS	21	10	31
ASISTENCIA ADMINISTRATIVA .	36	--	36
INSTALACION DE SISTEMAS ELECTRICOS RESIDENCIALES Y COMERCIALES	18	--	18
MANTENIMIENTO DE EQUIPOS DE COMPUTO.	30	22	52
RECURSOS HUMANOS .	--	33	33
INSTITUCION EDUCATIVA PAZ Y ESPERANZA	57	29	86
ASISTENCIA ADMINISTRATIVA .	--	29	29
PRESELECCION DE TALENTO HUMANO MEDIADO POR HERRAMIENTAS TIC	57	--	57
INSTITUCION EDUCATIVA SANTA ANA	119	90	209
ANÁLISIS DE MUESTRAS QUÍMICAS	37	22	59
ASISTENCIA ADMINISTRATIVA .	--	24	24
CONTABILIZACION DE OPERACIONES COMERCIALES Y FINANCIERAS.	27	--	27
MANTENIMIENTO DE EQUIPOS DE COMPUTO.	24	24	48
SISTEMAS.	31	20	51
INSTITUCIÓN EDUCATIVA SOACHA PARA VIVIR MEJOR	92	96	188
ASISTENCIA ADMINISTRATIVA .	35	44	79
DISEÑO E INTEGRACION DE MULTIMEDIA	--	23	23
MANTENIMIENTO DE AUTOMATISMOS INDUSTRIALES	23	16	39
RECREACION	--	13	13

NOMBRE INSTITUCIÓN EDUCATIVA / NOMBRE PROGRAMA	GRADO		TOTAL
	10	11	
SISTEMAS.	34	--	34
INSTITUTO CAMPESTRE SENDEROS LTDA	60	98	158
ASISTENCIA ADMINISTRATIVA .	60	98	158
INSTITUTO DE INVESTIGACION AMBIENTAL Y AGROPECUARIA JOAQUIN MONTOYA	--	72	72
MONITOREO AMBIENTAL	--	72	72
INSTITUTO PEDAGOGICO LAURA VICUNA	101	101	202
ASISTENCIA ADMINISTRATIVA .	35	36	71
INTEGRACION DE OPERACIONES LOGISTICAS	35	34	69
MONITOREO AMBIENTAL	31	31	62
INSTITUTO TECNOLOGICO LOS ANDES	22	28	50
DISEÑO E INTEGRACION DE MULTIMEDIA	22	28	50
LICEO CRISTIANO MARTIN LUTERO	48	49	97
ASISTENCIA ADMINISTRATIVA .	48	--	48
COMPRAS Y SUMINISTROS	--	49	49
LICEO DIRIGENTES DEL FUTURO	74	57	131
ASISTENCIA ADMINISTRATIVA .	74	29	103
COMPRAS Y SUMINISTROS	--	28	28
LICEO INTEGRAL LOS ALISOS	29	31	60
ASISTENCIA ADMINISTRATIVA .	29	31	60
LICEO ISABEL SARMIENTO	40	29	69
DISEÑO E INTEGRACION DE MULTIMEDIA	40	29	69
LICEO LEONARDO DA VINCI	20	24	44
CONTABILIZACION DE OPERACIONES COMERCIALES Y FINANCIERAS.	20	24	44
LICEO MARANATA	34	44	78
DISEÑO E INTEGRACION DE MULTIMEDIA	34	44	78
LICEO MARIA INMACULADA	--	42	42
ANÁLISIS DE MUESTRAS QUÍMICAS	--	18	18
MONITOREO AMBIENTAL	--	24	24

NOMBRE INSTITUCIÓN EDUCATIVA / NOMBRE PROGRAMA	GRADO		TOTAL
	10	11	
LICEO MAYOR DE SOACHA BIENESTAR PARA TODOS	116	119	235
ASISTENCIA ADMINISTRATIVA .	--	27	27
CONSERVACION DE RECURSOS NATURALES	20	--	20
DISEÑO E INTEGRACION DE MULTIMEDIA	31	30	61
PROGRAMACION DE SOFTWARE .	33	30	63
RECURSOS HUMANOS .	32	32	64
LICEO PSICOPEDAGÓGICO MUNDO ACTIVO	25	19	44
CONTABILIZACION DE OPERACIONES COMERCIALES Y FINANCIERAS.	25	19	44
TOTAL GENERAL	4662	4609	9271

APRENDICES POR GÉNERO Y POR INSTITUCIÓN EDUCATIVA - GENERAL

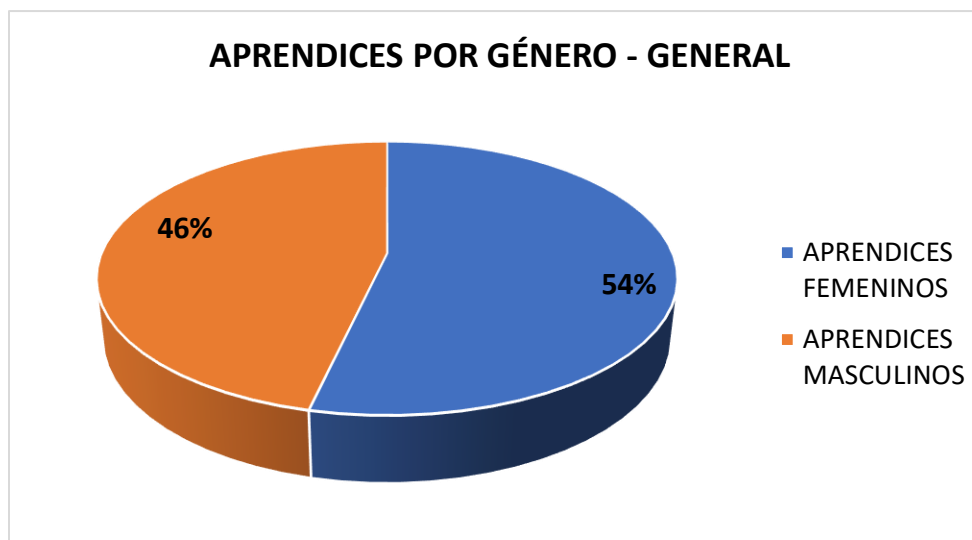
NOMBRE INSTITUCIÓN EDUCATIVA	APRENDICES FEMENINOS	APRENDICES MASCULINOS	TOTAL APRENDICES	% APRENDICES FEMENINOS	% APRENDICES MASCULINOS
COLEGIO BENEDICTO XVI	118	149	267	44%	56%
COLEGIO COOPERATIVO EUGENIO DIAZ CASTRO	21	21	42	50%	50%
COLEGIO COSMOS	63	44	107	59%	41%
COLEGIO CRISTIANO SEMIDA	9	10	19	47%	53%
COLEGIO EUGENIO DIAZ CASTRO SAS	20	17	37	54%	46%
COLEGIO INTEGRAL FEMENINO	42	0	42	100%	0%
COLEGIO LEON MAGNO	79	57	136	58%	42%
COLEGIO MAYOR NUESTRA SENORA DE LA ESPERANZA	73	44	117	62%	38%
COLEGIO MIGUEL DE CERVANTES SAAVEDRA	64	37	101	63%	37%
COLEGIO MILITAR ALMIRANTE PADILLA	65	175	240	27%	73%
COLEGIO MINUTO DE DIOS CIUDAD VERDE	88	61	149	59%	41%
COLEGIO NUEVA ANDALUCIA	35	26	61	57%	43%
COLEGIO PEDAGOGICO LOS OLIVOS	30	25	55	55%	45%



NOMBRE INSTITUCIÓN EDUCATIVA	APRENDICES FEMENINOS	APRENDICES MASCULINOS	TOTAL APRENDICES	% APRENDICES FEMENINOS	% APRENDICES MASCULINOS
COLEGIO PEDAGOGICO SAGRADA SABIDURIA	25	26	51	49%	51%
COLEGIO RICAURTE DE SOACHA	31	25	56	55%	45%
COLEGIO SANTA ROSA DE LIMA	33	39	72	46%	54%
GIMNASIO MODERNO COLOMBIANO	79	60	139	57%	43%
GIMNASIO MODERNO ROBINSON CRUSOE	88	86	174	51%	49%
I.E. JUVENTUD DEL SUR	26	24	50	52%	48%
INSTITUCION EDUCATIVA NUEVO COMPARTIR	138	161	299	46%	54%
INSTITUCION EDUCATIVA RICAURTE	104	85	189	55%	45%
INSTITUCION EDUCATIVA SAN MATEO	189	138	327	58%	42%
INSTITUCION EDUCATIVA BUENOS AIRES	108	108	216	50%	50%
INSTITUCION EDUCATIVA CAZUCA	46	30	76	61%	39%
INSTITUCIÓN EDUCATIVA CHILOE	161	160	321	50%	50%
INSTITUCION EDUCATIVA CIUDAD LATINA	127	99	226	56%	44%
INSTITUCIÓN EDUCATIVA CIUDAD VERDE	162	167	329	49%	51%
INSTITUCION EDUCATIVA CIUDELA SUCRE	120	76	196	61%	39%
INSTITUCION EDUCATIVA COMPARTIR	247	205	452	55%	45%
INSTITUCION EDUCATIVA EDUARDO SANTOS	100	71	171	58%	42%
INSTITUCION EDUCATIVA EL BOSQUE	142	115	257	55%	45%
INSTITUCION EDUCATIVA GABRIEL GARCIA MARQUEZ	44	50	94	47%	53%
INSTITUCION EDUCATIVA GENERAL SANTANDER	321	246	567	57%	43%
INSTITUCIÓN EDUCATIVA INTEGRADO DE SOACHA	298	228	526	57%	43%
INSTITUCION EDUCATIVA JULIO CESAR TURBAY AYALA	190	143	333	57%	43%
INSTITUCION EDUCATIVA LAS VILLAS	180	125	305	59%	41%
INSTITUCION EDUCATIVA LEON XIII	190	138	328	58%	42%
INSTITUCION EDUCATIVA LICEO CONVIBA	48	49	97	49%	51%
INSTITUCION EDUCATIVA LUIS CARLOS GALAN	30	19	49	61%	39%
INSTITUCION EDUCATIVA LUIS HENRIQUEZ	30	33	63	48%	52%



NOMBRE INSTITUCIÓN EDUCATIVA	APRENDICES FEMENINOS	APRENDICES MASCULINOS	TOTAL APRENDICES	% APRENDICES FEMENINOS	% APRENDICES MASCULINOS
INSTITUCION EDUCATIVA MANUELA BELTRAN	99	71	170	58%	42%
INSTITUCION EDUCATIVA PAZ Y ESPERANZA	46	40	86	53%	47%
INSTITUCION EDUCATIVA SANTA ANA	125	84	209	60%	40%
INSTITUCIÓN EDUCATIVA SOACHA PARA VIVIR MEJOR	99	89	188	53%	47%
INSTITUTO CAMPESTRE SENDEROS LTDA	82	76	158	52%	48%
INSTITUTO DE INVESTIGACION AMBIENTAL Y AGROPECUARIA JOAQUIN MONTOYA	30	42	72	42%	58%
INSTITUTO PEDAGOGICO LAURA VICUNA	96	106	202	48%	52%
INSTITUTO TECNOLOGICO LOS ANDES	17	33	50	34%	66%
LICEO CRISTIANO MARTIN LUTERO	42	55	97	43%	57%
LICEO DIRIGENTES DEL FUTURO	70	61	131	53%	47%
LICEO INTEGRAL LOS ALISOS	28	32	60	47%	53%
LICEO ISABEL SARMIENTO	32	37	69	46%	54%
LICEO LEONARDO DA VINCI	23	21	44	52%	48%
LICEO MARANATA	40	38	78	51%	49%
LICEO MARIA INMACULADA	30	12	42	71%	29%
LICEO MAYOR DE SOACHA BIENESTAR PARA TODOS	127	108	235	54%	46%
LICEO PSICOPEDAGÓGICO MUNDO ACTIVO	21	23	44	48%	52%
TOTAL	4970	4301	9271	54%	46%

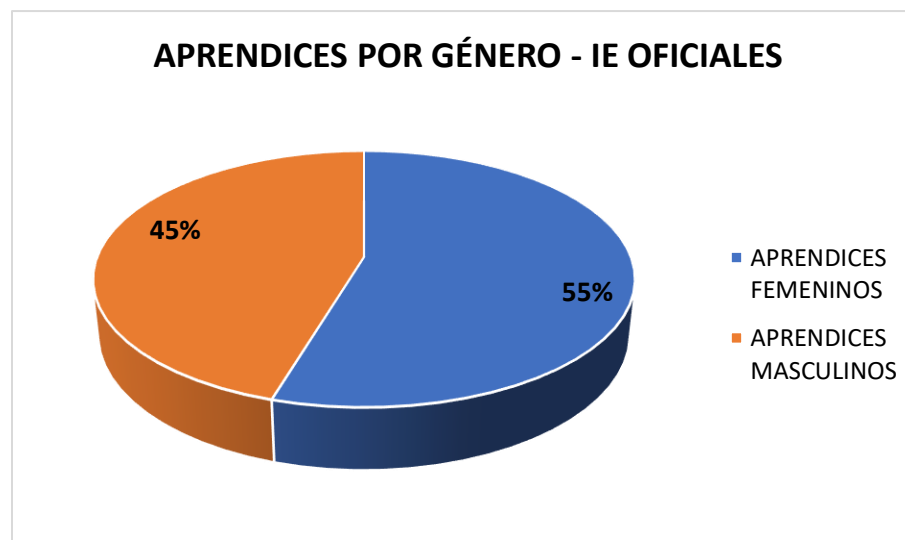


APRENDICES POR GÉNERO Y POR INSTITUCIÓN EDUCATIVA – I.E OFICIALES

NOMBRE INSTITUCIÓN EDUCATIVA	APRENDICES FEMENINOS	APRENDICES MASCULINOS	TOTAL APRENDICES	% APRENDICES FEMENINOS	% APRENDICES MASCULINOS
COLEGIO BENEDICTO XVI	118	149	267	44%	56%
INSTITUCION EDUCATIVA NUEVO COMPARTIR	138	161	299	46%	54%
INSTITUCION EDUCATIVA RICAURTE	104	85	189	55%	45%
INSTITUCION EDUCATIVA SAN MATEO	189	138	327	58%	42%
INSTITUCION EDUCATIVA BUENOS AIRES	108	108	216	50%	50%
INSTITUCION EDUCATIVA CAZUCA	46	30	76	61%	39%
INSTITUCIÓN EDUCATIVA CHILOE	161	160	321	50%	50%
INSTITUCION EDUCATIVA CIUDAD LATINA	127	99	226	56%	44%
INSTITUCIÓN EDUCATIVA CIUDAD VERDE	162	167	329	49%	51%
INSTITUCION EDUCATIVA CIUDELA SUCRE	120	76	196	61%	39%
INSTITUCION EDUCATIVA COMPARTIR	247	205	452	55%	45%



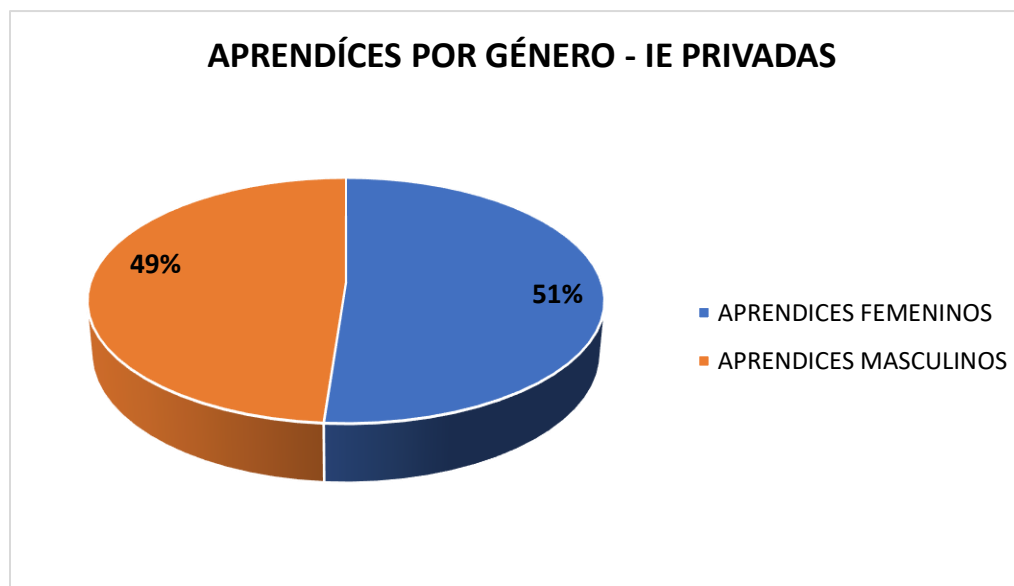
NOMBRE INSTITUCIÓN EDUCATIVA	APRENDICES FEMENINOS	APRENDICES MASCULINOS	TOTAL APRENDICES	% APRENDICES FEMENINOS	% APRENDICES MASCULINOS
INSTITUCION EDUCATIVA EDUARDO SANTOS	100	71	171	58%	42%
INSTITUCION EDUCATIVA EL BOSQUE	142	115	257	55%	45%
INSTITUCION EDUCATIVA GABRIEL GARCIA MARQUEZ	44	50	94	47%	53%
INSTITUCION EDUCATIVA GENERAL SANTANDER	321	246	567	57%	43%
INSTITUCIÓN EDUCATIVA INTEGRADO DE SOACHA	298	228	526	57%	43%
INSTITUCION EDUCATIVA JULIO CESAR TURBAY AYALA	190	143	333	57%	43%
INSTITUCION EDUCATIVA LAS VILLAS	180	125	305	59%	41%
INSTITUCION EDUCATIVA LEON XIII	190	138	328	58%	42%
INSTITUCION EDUCATIVA LUIS CARLOS GALAN	30	19	49	61%	39%
INSTITUCION EDUCATIVA LUIS HENRIQUEZ	30	33	63	48%	52%
INSTITUCION EDUCATIVA MANUELA BELTRAN	99	71	170	58%	42%
INSTITUCION EDUCATIVA PAZ Y ESPERANZA	46	40	86	53%	47%
INSTITUCION EDUCATIVA SANTA ANA	125	84	209	60%	40%
INSTITUCIÓN EDUCATIVA SOACHA PARA VIVIR MEJOR	99	89	188	53%	47%
LICEO MAYOR DE SOACHA BIENESTAR PARA TODOS	127	108	235	54%	46%
TOTAL	3541	2938	6479	55%	45%



APRENDICES POR GÉNERO Y POR INSTITUCIÓN EDUCATIVA – I.E PRIVADAS

NOMBRE INSTITUCIÓN EDUCATIVA	APRENDICES FEMENINOS	APRENDICES MASCULINOS	TOTAL APRENDICES	% APRENDICES FEMENINOS	% APRENDICES MASCULINOS
COLEGIO COOPERATIVO EUGENIO DIAZ CASTRO	21	21	42	50%	50%
COLEGIO COSMOS	63	44	107	59%	41%
COLEGIO CRISTIANO SEMIDA	9	10	19	47%	53%
COLEGIO EUGENIO DIAZ CASTRO SAS	20	17	37	54%	46%
COLEGIO INTEGRAL FEMENINO	42	0	42	100%	0%
COLEGIO LEON MAGNO	79	57	136	58%	42%
COLEGIO MAYOR NUESTRA SENORA DE LA ESPERANZA	73	44	117	62%	38%
COLEGIO MIGUEL DE CERVANTES SAAVEDRA	64	37	101	63%	37%
COLEGIO MILITAR ALMIRANTE PADILLA	65	175	240	27%	73%
COLEGIO MINUTO DE DIOS CIUDAD VERDE	88	61	149	59%	41%
COLEGIO NUEVA ANDALUCIA	35	26	61	57%	43%

NOMBRE INSTITUCIÓN EDUCATIVA	APRENDICES FEMENINOS	APRENDICES MASCULINOS	TOTAL APRENDICES	% APRENDICES FEMENINOS	% APRENDICES MASCULINOS
COLEGIO PEDAGOGICO LOS OLIVOS	30	25	55	55%	45%
COLEGIO PEDAGOGICO SAGRADA SABIDURIA	25	26	51	49%	51%
COLEGIO RICAURTE DE SOACHA	31	25	56	55%	45%
COLEGIO SANTA ROSA DE LIMA	33	39	72	46%	54%
GIMNASIO MODERNO COLOMBIANO	79	60	139	57%	43%
GIMNASIO MODERNO ROBINSON CRUSOE	88	86	174	51%	49%
I.E. JUVENTUD DEL SUR	26	24	50	52%	48%
INSTITUCION EDUCATIVA LICEO CONVIBA	48	49	97	49%	51%
INSTITUTO CAMPESTRE SENDEROS LTDA	82	76	158	52%	48%
INSTITUTO DE INVESTIGACION AMBIENTAL Y AGROPECUARIA JOAQUIN MONTOYA	30	42	72	42%	58%
INSTITUTO PEDAGOGICO LAURA VICUNA	96	106	202	48%	52%
INSTITUTO TECNOLOGICO LOS ANDES	17	33	50	34%	66%
LICEO CRISTIANO MARTIN LUTERO	42	55	97	43%	57%
LICEO DIRIGENTES DEL FUTURO	70	61	131	53%	47%
LICEO INTEGRAL LOS ALISOS	28	32	60	47%	53%
LICEO ISABEL SARMIENTO	32	37	69	46%	54%
LICEO LEONARDO DA VINCI	23	21	44	52%	48%
LICEO MARANATA	40	38	78	51%	49%
LICEO MARIA INMACULADA	30	12	42	71%	29%
LICEO PSICOPEDAGÓGICO MUNDO ACTIVO	21	23	44	48%	52%
TOTAL	1429	1363	2792	51%	49%



NÚMERO DE FICHAS POR INSTITUCION EDUCATIVA - GENERAL

NOMBRE INSTITUCIÓN EDUCATIVA	NÚMERO DE FICHAS	% PARTICIPACIÓN	% PARTICIPACIÓN ACUMULADA
INSTITUCION EDUCATIVA GENERAL SANTANDER	22	6,57%	6,57%
INSTITUCIÓN EDUCATIVA INTEGRADO DE SOACHA	18	5,37%	11,94%
INSTITUCION EDUCATIVA COMPARTIR	17	5,07%	17,01%
INSTITUCION EDUCATIVA NUEVO COMPARTIR	13	3,88%	20,90%
INSTITUCION EDUCATIVA JULIO CESAR TURBAY AYALA	13	3,88%	24,78%
INSTITUCIÓN EDUCATIVA LAS VILLAS	13	3,88%	28,66%
INSTITUCION EDUCATIVA SAN MATEO	12	3,58%	32,24%
INSTITUCIÓN EDUCATIVA CIUDAD VERDE	11	3,28%	35,52%
INSTITUCION EDUCATIVA LEON XIII	11	3,28%	38,81%
COLEGIO BENEDICTO XVI	10	2,99%	41,79%

NOMBRE INSTITUCIÓN EDUCATIVA	NÚMERO DE FICHAS	% PARTICIPACIÓN	% PARTICIPACIÓN ACUMULADA
INSTITUCIÓN EDUCATIVA CHILOE	10	2,99%	44,78%
INSTITUCION EDUCATIVA BUENOS AIRES	9	2,69%	47,46%
INSTITUCION EDUCATIVA CIUDAD LATINA	9	2,69%	50,15%
INSTITUCION EDUCATIVA EL BOSQUE	9	2,69%	52,84%
INSTITUCION EDUCATIVA RICAURTE	8	2,39%	55,22%
INSTITUCION EDUCATIVA CIUDADELA SUCRE	8	2,39%	57,61%
INSTITUCION EDUCATIVA SANTA ANA	8	2,39%	60,00%
INSTITUCIÓN EDUCATIVA SOACHA PARA VIVIR MEJOR	8	2,39%	62,39%
LICEO MAYOR DE SOACHA BIENESTAR PARA TODOS	8	2,39%	64,78%
COLEGIO MILITAR ALMIRANTE PADILLA	7	2,09%	66,87%
INSTITUCION EDUCATIVA EDUARDO SANTOS	7	2,09%	68,96%
INSTITUCION EDUCATIVA MANUELA BELTRAN	7	2,09%	71,04%
GIMNASIO MODERNO ROBINSON CRUSOE	6	1,79%	72,84%
INSTITUTO PEDAGOGICO LAURA VICUNA	6	1,79%	74,63%
COLEGIO MINUTO DE DIOS CIUDAD VERDE	5	1,49%	76,12%
INSTITUTO CAMPESTRE SENDEROS LTDA	5	1,49%	77,61%
COLEGIO COSMOS	4	1,19%	78,81%
COLEGIO LEON MAGNO	4	1,19%	80,00%
COLEGIO MAYOR NUESTRA SENORA DE LA ESPERANZA	4	1,19%	81,19%
GIMNASIO MODERNO COLOMBIANO	4	1,19%	82,39%
INSTITUCION EDUCATIVA GABRIEL GARCIA MARQUEZ	4	1,19%	83,58%
LICEO DIRIGENTES DEL FUTURO	4	1,19%	84,78%
COLEGIO MIGUEL DE CERVANTES SAAVEDRA	3	0,90%	85,67%
INSTITUCION EDUCATIVA CAZUCA	3	0,90%	86,57%
INSTITUCION EDUCATIVA LICEO CONVIBA	3	0,90%	87,46%
INSTITUCION EDUCATIVA PAZ Y ESPERANZA	3	0,90%	88,36%
COLEGIO INTEGRAL FEMENINO	2	0,60%	88,96%



NOMBRE INSTITUCIÓN EDUCATIVA	NÚMERO DE FICHAS	% PARTICIPACIÓN	% PARTICIPACIÓN ACUMULADA
COLEGIO NUEVA ANDALUCIA	2	0,60%	89,55%
COLEGIO PEDAGOGICO LOS OLIVOS	2	0,60%	90,15%
COLEGIO PEDAGOGICO SAGRADA SABIDURIA	2	0,60%	90,75%
COLEGIO RICAURTE DE SOACHA	2	0,60%	91,34%
COLEGIO SANTA ROSA DE LIMA	2	0,60%	91,94%
I.E. JUVENTUD DEL SUR	2	0,60%	92,54%
INSTITUCION EDUCATIVA LUIS CARLOS GALAN	2	0,60%	93,13%
INSTITUCION EDUCATIVA LUIS HENRIQUEZ	2	0,60%	93,73%
INSTITUTO DE INVESTIGACION AMBIENTAL Y AGROPECUARIA JOAQUIN MONTOYA	2	0,60%	94,33%
INSTITUTO TECNOLOGICO LOS ANDES	2	0,60%	94,93%
LICEO CRISTIANO MARTIN LUTERO	2	0,60%	95,52%
LICEO INTEGRAL LOS ALISOS	2	0,60%	96,12%
LICEO ISABEL SARMIENTO	2	0,60%	96,72%
LICEO LEONARDO DA VINCI	2	0,60%	97,31%
LICEO MARANATA	2	0,60%	97,91%
LICEO MARIA INMACULADA	2	0,60%	98,51%
LICEO PSICOPEDAGÓGICO MUNDO ACTIVO	2	0,60%	99,10%
COLEGIO COOPERATIVO EUGENIO DIAZ CASTRO	1	0,30%	99,40%
COLEGIO CRISTIANO SEMIDA	1	0,30%	99,70%
COLEGIO EUGENIO DIAZ CASTRO SAS	1	0,30%	100,00%
TOTAL GENERAL	335	100,00%	

NÚMERO DE FICHAS POR INSTITUCION EDUCATIVA – I.E OFICIALES

NOMBRE INSTITUCIÓN EDUCATIVA	NÚMERO DE FICHAS	% PARTICIPACIÓN	% PARTICIPACIÓN ACUMULADA
INSTITUCION EDUCATIVA GENERAL SANTANDER	22	8,98%	8,98%
INSTITUCIÓN EDUCATIVA INTEGRADO DE SOACHA	18	7,35%	16,33%
INSTITUCION EDUCATIVA COMPARTIR	17	6,94%	23,27%
INSTITUCION EDUCATIVA NUEVO COMPARTIR	13	5,31%	28,57%
INSTITUCION EDUCATIVA JULIO CESAR TURBAY AYALA	13	5,31%	33,88%
INSTITUCION EDUCATIVA LAS VILLAS	13	5,31%	39,18%
INSTITUCION EDUCATIVA SAN MATEO	12	4,90%	44,08%
INSTITUCIÓN EDUCATIVA CIUDAD VERDE	11	4,49%	48,57%
INSTITUCION EDUCATIVA LEON XIII	11	4,49%	53,06%
COLEGIO BENEDICTO XVI	10	4,08%	57,14%
INSTITUCIÓN EDUCATIVA CHILOE	10	4,08%	61,22%
INSTITUCION EDUCATIVA BUENOS AIRES	9	3,67%	64,90%
INSTITUCION EDUCATIVA CIUDAD LATINA	9	3,67%	68,57%
INSTITUCION EDUCATIVA EL BOSQUE	9	3,67%	72,24%
INSTITUCION EDUCATIVA RICAURTE	8	3,27%	75,51%
INSTITUCION EDUCATIVA CIUADELA SUCRE	8	3,27%	78,78%
INSTITUCION EDUCATIVA SANTA ANA	8	3,27%	82,04%
INSTITUCIÓN EDUCATIVA SOACHA PARA VIVIR MEJOR	8	3,27%	85,31%
LICEO MAYOR DE SOACHA BIENESTAR PARA TODOS	8	3,27%	88,57%
INSTITUCION EDUCATIVA EDUARDO SANTOS	7	2,86%	91,43%
INSTITUCION EDUCATIVA MANUELA BELTRAN	7	2,86%	94,29%
INSTITUCION EDUCATIVA GABRIEL GARCIA MARQUEZ	4	1,63%	95,92%
INSTITUCION EDUCATIVA CAZUCA	3	1,22%	97,14%
INSTITUCION EDUCATIVA PAZ Y ESPERANZA	3	1,22%	98,37%
INSTITUCION EDUCATIVA LUIS CARLOS GALAN	2	0,82%	99,18%

NOMBRE INSTITUCIÓN EDUCATIVA	NÚMERO DE FICHAS	% PARTICIPACIÓN	% PARTICIPACIÓN ACUMULADA
INSTITUCION EDUCATIVA LUIS HENRIQUEZ	2	0,82%	100,00%
Total general	245	100,00%	

NÚMERO DE FICHAS POR INSTITUCION EDUCATIVA – I.E PRIVADAS

NOMBRE INSTITUCIÓN EDUCATIVA	NÚMERO DE FICHAS	% PARTICIPACIÓN	% PARTICIPACIÓN ACUMULADA
COLEGIO MILITAR ALMIRANTE PADILLA	7	7,78%	7,78%
GIMNASIO MODERNO ROBINSON CRUSOE	6	6,67%	14,44%
INSTITUTO PEDAGOGICO LAURA VICUNA	6	6,67%	21,11%
COLEGIO MINUTO DE DIOS CIUDAD VERDE	5	5,56%	26,67%
INSTITUTO CAMPESTRE SENDEROS LTDA	5	5,56%	32,22%
COLEGIO COSMOS	4	4,44%	36,67%
COLEGIO LEON MAGNO	4	4,44%	41,11%
COLEGIO MAYOR NUESTRA SENORA DE LA ESPERANZA	4	4,44%	45,56%
GIMNASIO MODERNO COLOMBIANO	4	4,44%	50,00%
LICEO DIRIGENTES DEL FUTURO	4	4,44%	54,44%
COLEGIO MIGUEL DE CERVANTES SAAVEDRA	3	3,33%	57,78%
INSTITUCION EDUCATIVA LICEO CONVIBA	3	3,33%	61,11%
COLEGIO INTEGRAL FEMENINO	2	2,22%	63,33%
COLEGIO NUEVA ANDALUCIA	2	2,22%	65,56%
COLEGIO PEDAGOGICO LOS OLIVOS	2	2,22%	67,78%
COLEGIO PEDAGOGICO SAGRADA SABIDURIA	2	2,22%	70,00%
COLEGIO RICAURTE DE SOACHA	2	2,22%	72,22%
COLEGIO SANTA ROSA DE LIMA	2	2,22%	74,44%
I.E. JUVENTUD DEL SUR	2	2,22%	76,67%

NOMBRE INSTITUCIÓN EDUCATIVA	NÚMERO DE FICHAS	% PARTICIPACIÓN	% PARTICIPACIÓN ACUMULADA
INSTITUTO DE INVESTIGACION AMBIENTAL Y AGROPECUARIA JOAQUIN MONTOYA	2	2,22%	78,89%
INSTITUTO TECNOLOGICO LOS ANDES	2	2,22%	81,11%
LICEO CRISTIANO MARTIN LUTERO	2	2,22%	83,33%
LICEO INTEGRAL LOS ALISOS	2	2,22%	85,56%
LICEO ISABEL SARMIENTO	2	2,22%	87,78%
LICEO LEONARDO DA VINCI	2	2,22%	90,00%
LICEO MARANATA	2	2,22%	92,22%
LICEO MARIA INMACULADA	2	2,22%	94,44%
LICEO PSICOPEDAGÓGICO MUNDO ACTIVO	2	2,22%	96,67%
COLEGIO COOPERATIVO EUGENIO DIAZ CASTRO	1	1,11%	97,78%
COLEGIO CRISTIANO SEMIDA	1	1,11%	98,89%
COLEGIO EUGENIO DIAZ CASTRO SAS	1	1,11%	100,00%
TOTAL GENERAL	90		

NÚMERO DE FICHAS POR PROGRAMA DE FORMACIÓN - GENERAL

NOMBRE PROGRAMA DE FORMACIÓN	NÚMERO DE FICHAS	% PARTICIPACIÓN	% PARTICIPACIÓN ACUMULADA
ASISTENCIA ADMINISTRATIVA .	60	17,91%	17,91%
CONTABILIZACION DE OPERACIONES COMERCIALES Y FINANCIERAS.	48	14,33%	32,24%
SISTEMAS.	36	10,75%	42,99%
RECURSOS HUMANOS .	35	10,45%	53,43%
DISEÑO E INTEGRACION DE MULTIMEDIA	28	8,36%	61,79%
ANÁLISIS DE MUESTRAS QUÍMICAS	17	5,07%	5,07%
MONITOREO AMBIENTAL	17	5,07%	10,15%
PROGRAMACION DE SOFTWARE .	14	4,18%	14,33%

NOMBRE PROGRAMA DE FORMACIÓN	NÚMERO DE FICHAS	% PARTICIPACIÓN	% PARTICIPACIÓN ACUMULADA
INTEGRACION DE OPERACIONES LOGISTICAS	13	3,88%	18,21%
OPERACION TURISTICA LOCAL	12	3,58%	21,79%
MANTENIMIENTO DE EQUIPOS DE COMPUTO.	10	2,99%	24,78%
COMPRAS Y SUMINISTROS	9	2,69%	27,46%
INSTALACION DE SISTEMAS ELECTRICOS RESIDENCIALES Y COMERCIALES	7	2,09%	29,55%
MANTENIMIENTO DE AUTOMATISMOS INDUSTRIALES	7	2,09%	31,64%
RECREACION	7	2,09%	33,73%
PRESELECCION DE TALENTO HUMANO MEDIADO POR HERRAMIENTAS TIC	6	1,79%	35,52%
ASISTENCIA EN ORGANIZACION DE ARCHIVOS .	2	0,60%	36,12%
CONSERVACION DE RECURSOS NATURALES	2	0,60%	36,72%
NOMINA Y PRESTACIONES SOCIALES .	2	0,60%	37,31%
OPERACIÓN DE EVENTOS	2	0,60%	37,91%
PROCESAMIENTO DE INFORMACION DE MERCADOS	1	0,30%	38,21%
TOTAL GENERAL	335	100,00%	

NÚMERO DE FICHAS POR PROGRAMA DE FORMACIÓN – I.E OFICIALES

NOMBRE PROGRAMA DE FORMACIÓN	NÚMERO DE FICHAS	% PARTICIPACIÓN	% PARTICIPACIÓN ACUMULADA
RECURSOS HUMANOS .	33	13,47%	13,47%
ASISTENCIA ADMINISTRATIVA .	32	13,06%	26,53%
SISTEMAS.	27	11,02%	37,55%
DISEÑO E INTEGRACION DE MULTIMEDIA	22	8,98%	46,53%
CONTABILIZACION DE OPERACIONES COMERCIALES Y FINANCIERAS.	21	8,57%	55,10%
ANÁLISIS DE MUESTRAS QUÍMICAS	15	6,12%	61,22%
OPERACION TURISTICA LOCAL	12	4,90%	66,12%

NOMBRE PROGRAMA DE FORMACIÓN	NÚMERO DE FICHAS	% PARTICIPACIÓN	% PARTICIPACIÓN ACUMULADA
PROGRAMACION DE SOFTWARE .	12	4,90%	71,02%
INTEGRACION DE OPERACIONES LOGISTICAS	11	4,49%	75,51%
MANTENIMIENTO DE EQUIPOS DE COMPUTO.	10	4,08%	79,59%
MONITOREO AMBIENTAL	10	4,08%	83,67%
COMPRAS Y SUMINISTROS	7	2,86%	86,53%
INSTALACION DE SISTEMAS ELECTRICOS RESIDENCIALES Y COMERCIALES	7	2,86%	89,39%
MANTENIMIENTO DE AUTOMATISMOS INDUSTRIALES	7	2,86%	92,24%
RECREACION	7	2,86%	95,10%
PRESELECCION DE TALENTO HUMANO MEDIADO POR HERRAMIENTAS TIC	6	2,45%	97,55%
ASISTENCIA EN ORGANIZACION DE ARCHIVOS .	2	0,82%	98,37%
CONSERVACION DE RECURSOS NATURALES	2	0,82%	99,18%
NOMINA Y PRESTACIONES SOCIALES .	2	0,82%	100,00%
TOTAL GENERAL	245	110,00%	

NÚMERO DE FICHAS POR PROGRAMA DE FORMACIÓN – I.E PRIVADAS

NOMBRE PROGRAMA DE FORMACIÓN	NÚMERO DE FICHAS	% PARTICIPACIÓN	% PARTICIPACIÓN ACUMULADA
ASISTENCIA ADMINISTRATIVA .	28	31%	31%
CONTABILIZACION DE OPERACIONES COMERCIALES Y FINANCIERAS.	27	30%	61%
SISTEMAS.	9	10%	71%
MONITOREO AMBIENTAL	7	8%	79%
DISEÑO E INTEGRACION DE MULTIMEDIA	6	7%	86%
ANÁLISIS DE MUESTRAS QUÍMICAS	2	2%	88%
COMPRAS Y SUMINISTROS	2	2%	90%
INTEGRACION DE OPERACIONES LOGISTICAS	2	2%	92%

NOMBRE PROGRAMA DE FORMACIÓN	NÚMERO DE FICHAS	% PARTICIPACIÓN	% PARTICIPACIÓN ACUMULADA
OPERACIÓN DE EVENTOS	2	2%	94%
PROGRAMACION DE SOFTWARE .	2	2%	97%
RECURSOS HUMANOS .	2	2%	99%
PROCESAMIENTO DE INFORMACION DE MERCADOS	1	1%	100%
TOTAL GENERAL	90	100%	

NÚMERO DE APRENDICES POR PROGRAMA DE FORMACIÓN – GENERAL

NOMBRE PROGRAMA DE FORMACIÓN	NÚMERO DE APRENDICES	% PARTICIPACIÓN	% PARTICIPACIÓN ACUMULADA
ASISTENCIA ADMINISTRATIVA .	1801	19,43%	19%
CONTABILIZACION DE OPERACIONES COMERCIALES Y FINANCIERAS.	1411	15,22%	35%
RECURSOS HUMANOS .	1004	10,83%	45%
SISTEMAS.	994	10,72%	56%
DISEÑO E INTEGRACION DE MULTIMEDIA	791	8,53%	65%
MONITOREO AMBIENTAL	477	5,15%	70%
ANÁLISIS DE MUESTRAS QUÍMICAS	389	4,20%	74%
PROGRAMACION DE SOFTWARE .	389	4,20%	78%
INTEGRACION DE OPERACIONES LOGISTICAS	351	3,79%	82%
OPERACION TURISTICA LOCAL	309	3,33%	85%
COMPRAS Y SUMINISTROS	254	2,74%	88%
MANTENIMIENTO DE EQUIPOS DE COMPUTO.	248	2,68%	91%
RECREACION	163	1,76%	93%
INSTALACION DE SISTEMAS ELECTRICOS RESIDENCIALES Y COMERCIALES	161	1,74%	94%
PRESELECCION DE TALENTO HUMANO MEDIADO POR HERRAMIENTAS TIC	159	1,72%	96%
MANTENIMIENTO DE AUTOMATISMOS INDUSTRIALES	146	1,57%	98%

NOMBRE PROGRAMA DE FORMACIÓN	NÚMERO DE APRENDICES	% PARTICIPACIÓN	% PARTICIPACIÓN ACUMULADA
NOMINA Y PRESTACIONES SOCIALES .	63	0,68%	98%
CONSERVACION DE RECURSOS NATURALES	46	0,50%	99%
OPERACIÓN DE EVENTOS	42	0,45%	99%
PROCESAMIENTO DE INFORMACION DE MERCADOS	37	0,40%	100%
ASISTENCIA EN ORGANIZACION DE ARCHIVOS .	36	0,39%	100%
TOTAL GENERAL	9271	100%	

NÚMERO DE APRENDICES POR PROGRAMA DE FORMACIÓN – I.E OFICIALES

NOMBRE PROGRAMA DE FORMACIÓN	NÚMERO DE APRENDICES	% PARTICIPACIÓN	% PARTICIPACIÓN ACUMULADA
RECURSOS HUMANOS .	943	14,55%	15%
ASISTENCIA ADMINISTRATIVA .	910	14,05%	29%
SISTEMAS.	738	11,39%	40%
DISEÑO E INTEGRACION DE MULTIMEDIA	594	9,17%	49%
CONTABILIZACION DE OPERACIONES COMERCIALES Y FINANCIERAS.	592	9,14%	58%
ANÁLISIS DE MUESTRAS QUÍMICAS	338	5,22%	64%
PROGRAMACION DE SOFTWARE .	315	4,86%	68%
OPERACION TURISTICA LOCAL	309	4,77%	73%
INTEGRACION DE OPERACIONES LOGISTICAS	282	4,35%	77%
MONITOREO AMBIENTAL	259	4,00%	81%
MANTENIMIENTO DE EQUIPOS DE COMPUTO.	248	3,83%	85%
COMPRAS Y SUMINISTROS	177	2,73%	88%
RECREACION	163	2,52%	91%
INSTALACION DE SISTEMAS ELECTRICOS RESIDENCIALES Y COMERCIALES	161	2,48%	93%
PRESELECCION DE TALENTO HUMANO MEDIADO POR HERRAMIENTAS TIC	159	2,45%	96%

NOMBRE PROGRAMA DE FORMACIÓN	NÚMERO DE APRENDICES	% PARTICIPACIÓN	% PARTICIPACIÓN ACUMULADA
MANTENIMIENTO DE AUTOMATISMOS INDUSTRIALES	146	2,25%	98%
NOMINA Y PRESTACIONES SOCIALES .	63	0,97%	99%
CONSERVACION DE RECURSOS NATURALES	46	0,71%	99%
ASISTENCIA EN ORGANIZACION DE ARCHIVOS .	36	0,56%	100%
TOTAL GENERAL	6479	100,00%	

NÚMERO DE APRENDICES POR PROGRAMA DE FORMACIÓN – I.E PRIVADAS

NOMBRE PROGRAMA DE FORMACIÓN	NÚMERO DE APRENDICES	% PARTICIPACIÓN	% PARTICIPACIÓN ACUMULADA
ASISTENCIA ADMINISTRATIVA .	891	31,91%	32%
CONTABILIZACION DE OPERACIONES COMERCIALES Y FINANCIERAS.	819	29,33%	61%
SISTEMAS.	256	9,17%	70%
MONITOREO AMBIENTAL	218	7,81%	78%
DISEÑO E INTEGRACION DE MULTIMEDIA	197	7,06%	85%
COMPRAS Y SUMINISTROS	77	2,76%	88%
PROGRAMACION DE SOFTWARE .	74	2,65%	91%
INTEGRACION DE OPERACIONES LOGISTICAS	69	2,47%	93%
RECURSOS HUMANOS .	61	2,18%	95%
ANÁLISIS DE MUESTRAS QUÍMICAS	51	1,83%	97%
OPERACIÓN DE EVENTOS	42	1,50%	99%
PROCESAMIENTO DE INFORMACION DE MERCADOS	37	1,33%	100%
TOTAL GENERAL	2792	100,00%	

NÚMERO DE APRENDICES POR GRADO Y POR PROGRAMA DE FORMACIÓN - GENERAL

NOMBRE DEL PROGRAMA	N° APRENDICES GRADO 10	N° APRENDICES GRADO 11	TOTAL APRENDICES
ANÁLISIS DE MUESTRAS QUÍMICAS	124	265	389
ASISTENCIA ADMINISTRATIVA .	920	881	1801
ASISTENCIA EN ORGANIZACION DE ARCHIVOS .	--	36	36
COMPRAS Y SUMINISTROS	143	111	254
CONSERVACION DE RECURSOS NATURALES	46	--	46
CONTABILIZACION DE OPERACIONES COMERCIALES Y FINANCIERAS.	716	695	1411
DISEÑO E INTEGRACION DE MULTIMEDIA	403	388	791
INSTALACION DE SISTEMAS ELECTRICOS RESIDENCIALES Y COMERCIALES	97	64	161
INTEGRACION DE OPERACIONES LOGISTICAS	175	176	351
MANTENIMIENTO DE AUTOMATISMOS INDUSTRIALES	46	100	146
MANTENIMIENTO DE EQUIPOS DE COMPUTO.	137	111	248
MONITOREO AMBIENTAL	191	286	477
NOMINA Y PRESTACIONES SOCIALES .	63	--	63
OPERACIÓN DE EVENTOS	19	23	42
OPERACION TURISTICA LOCAL	127	182	309
PRESELECCION DE TALENTO HUMANO MEDIADO POR HERRAMIENTAS TIC	159	--	159
PROCESAMIENTO DE INFORMACION DE MERCADOS	--	37	37
PROGRAMACION DE SOFTWARE .	172	217	389
RECREACION	116	47	163
RECURSOS HUMANOS .	404	600	1004
SISTEMAS.	604	390	994
TOTAL	1296	1291	9271

NÚMERO DE APREDICES POR GRADO Y POR PROGRAMA DE FORMACIÓN – IE OFICIALES

NOMBRE DEL PROGRAMA	N° APRENDICES GRADO 10	N° APRENDICES GRADO 11	TOTAL APRENDICES
ANÁLISIS DE MUESTRAS QUÍMICAS	124	214	338
ASISTENCIA ADMINISTRATIVA .	411	499	910
ASISTENCIA EN ORGANIZACION DE ARCHIVOS .	--	36	36
COMPRAS Y SUMINISTROS	143	34	177
CONSERVACION DE RECURSOS NATURALES	46	--	46
CONTABILIZACION DE OPERACIONES COMERCIALES Y FINANCIERAS.	255	337	592
DISEÑO E INTEGRACION DE MULTIMEDIA	307	287	594
INSTALACION DE SISTEMAS ELECTRICOS RESIDENCIALES Y COMERCIALES	97	64	161
INTEGRACION DE OPERACIONES LOGISTICAS	140	142	282
MANTENIMIENTO DE AUTOMATISMOS INDUSTRIALES	46	100	146
MANTENIMIENTO DE EQUIPOS DE COMPUTO.	137	111	248
MONITOREO AMBIENTAL	131	128	259
NOMINA Y PRESTACIONES SOCIALES .	63	--	63
OPERACION TURISTICA LOCAL	127	182	309
PRESELECCION DE TALENTO HUMANO MEDIADO POR HERRAMIENTAS TIC	159	--	159
PROGRAMACION DE SOFTWARE .	133	182	315
RECREACION	116	47	163
RECURSOS HUMANOS .	372	571	943
SISTEMAS.	489	249	738
TOTAL	3296	3183	6479

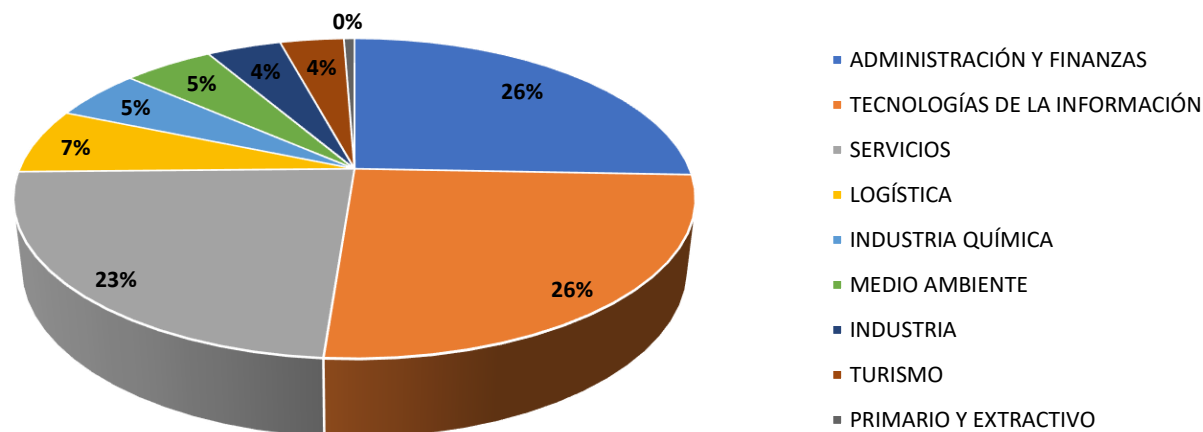
NÚMERO DE APRENDICES POR GRADO Y POR PROGRAMA DE FORMACIÓN – IE PRIVADAS

NOMBRE DEL PROGRAMA	N° APRENDICES GRADO 10	N° APRENDICES GRADO 11	TOTAL APRENDICES
ANÁLISIS DE MUESTRAS QUÍMICAS	--	51	51
ASISTENCIA ADMINISTRATIVA .	509	382	891
COMPRAS Y SUMINISTROS	--	77	77
CONTABILIZACION DE OPERACIONES COMERCIALES Y FINANCIERAS.	461	358	819
DISEÑO E INTEGRACION DE MULTIMEDIA	96	101	197
INTEGRACION DE OPERACIONES LOGISTICAS	35	34	69
MONITOREO AMBIENTAL	60	158	218
OPERACIÓN DE EVENTOS	19	23	42
PROCESAMIENTO DE INFORMACION DE MERCADOS	--	37	37
PROGRAMACION DE SOFTWARE .	39	35	74
RECURSOS HUMANOS .	32	29	61
SISTEMAS.	115	141	256
TOTAL	1366	1426	2792

NÚMERO DE FICHAS POR SECTOR DE LA ECONOMÍA – GENERAL

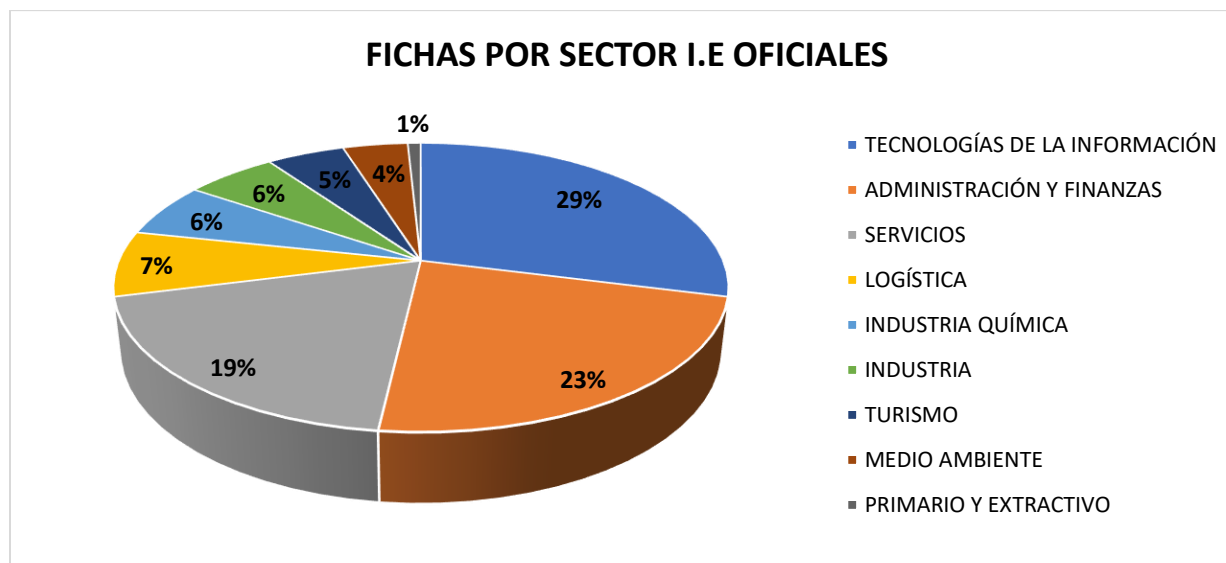
NOMBRE DEL SECTOR	NÚMERO DE FICHAS
TECNOLOGÍAS DE LA INFORMACIÓN	88
ADMINISTRACIÓN Y FINANZAS	85
SERVICIOS	78
LOGÍSTICA	22
INDUSTRIA QUÍMICA	17
MEDIO AMBIENTE	17
INDUSTRIA	14
TURISMO	12
PRIMARIO Y EXTRACTIVO	2
TOTAL GENERAL	335

FICHAS POR SECTOR ECONOMÍA



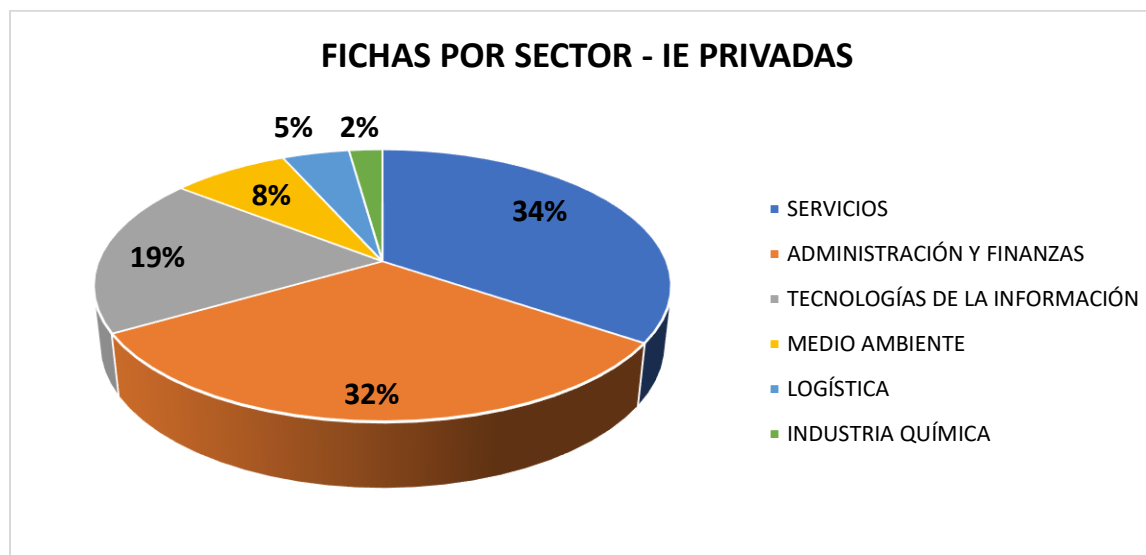
NÚMERO DE FICHAS POR SECTOR DE LA ECONOMÍA – I.E OFICIALES

NOMBRE DEL SECTOR	NÚMERO DE FICHAS
TECNOLOGÍAS DE LA INFORMACIÓN	71
ADMINISTRACIÓN Y FINANZAS	56
SERVICIOS	47
LOGÍSTICA	18
INDUSTRIA QUÍMICA	15
INDUSTRIA	14
TURISMO	12
MEDIO AMBIENTE	10
PRIMARIO Y EXTRACTIVO	2
TOTAL	245



NÚMERO DE FICHAS POR SECTOR DE LA ECONOMÍA – I.E PRIVADAS

NOMBRE DEL SECTOR	NÚMERO DE FICHAS
SERVICIOS	31
ADMINISTRACIÓN Y FINANZAS	29
TECNOLOGÍAS DE LA INFORMACIÓN	17
MEDIO AMBIENTE	7
LOGÍSTICA	4
INDUSTRIA QUÍMICA	2
TOTAL	90



NÚMERO DE FICHAS POR SECTOR Y POR OCUPACIÓN – GENERAL

NOMBRE DEL SECTOR	N° DE FICHAS	NOMBRE DE LA OCUPACIÓN	N° DE FICHAS
ADMINISTRACIÓN Y FINANZAS	85	AUXILIARES CONTABLES, DE TESORERÍA Y FINANCIEROS	48
		AUXILIARES DE NÓMINA Y PRESTACIONES	2
		AUXILIARES DE TALENTO HUMANO	35
INDUSTRIA	14	ELECTRICISTAS RESIDENCIALES	7
		TÉCNICOS EN MECÁNICA Y CONSTRUCCIÓN MECÁNICA	7
INDUSTRIA QUÍMICA	17	TÉCNICOS EN QUÍMICA APLICADA	17
LOGÍSTICA	22	AUXILIARES DE ALMACÉN	13
		AUXILIARES DE COMPRAS E INVENTARIOS	9
MEDIO AMBIENTE	17	TÉCNICOS EN PREVENCIÓN, GESTIÓN Y CONTROL AMBIENTAL	17
PRIMARIO Y EXTRACTIVO	2	TÉCNICOS EN RECURSOS NATURALES	2
SERVICIOS	78	AUXILIARES ADMINISTRATIVOS	60
		AUXILIARES DE ARCHIVO Y REGISTRO	2
		AUXILIARES DE ESTADÍSTICA Y ENCUESTADORES	1
		AUXILIARES DE TALENTO HUMANO	6
		ORGANIZADORES DE EVENTOS	2
		RECREADORES	7
TECNOLOGÍAS DE LA INFORMACIÓN	88	DISEÑADORES GRÁFICOS Y DIBUJANTES ARTÍSTICOS	28
		TÉCNICOS EN ASISTENCIA Y SOPORTE DE TECNOLOGÍAS DE LA INFORMACIÓN	60
TURISMO	12	AGENTES DE VIAJES	12
TOTAL	335	TOTAL	335

NÚMERO DE FICHAS POR SECTOR Y POR OCUPACIÓN – I.E OFICIALES

NOMBRE DEL SECTOR	N° DE FICHAS	NOMBRE DE LA OCUPACIÓN	N° DE FICHAS
ADMINISTRACIÓN Y FINANZAS	56	AUXILIARES CONTABLES, DE TESORERÍA Y FINANCIEROS	21
		AUXILIARES DE NÓMINA Y PRESTACIONES	2
		AUXILIARES DE TALENTO HUMANO	33
INDUSTRIA	14	ELECTRICISTAS RESIDENCIALES	7
		TÉCNICOS EN MECÁNICA Y CONSTRUCCIÓN MECÁNICA	7
INDUSTRIA QUÍMICA	15	TÉCNICOS EN QUÍMICA APLICADA	15
LOGÍSTICA	18	AUXILIARES DE ALMACÉN	11
		AUXILIARES DE COMPRAS E INVENTARIOS	7
MEDIO AMBIENTE	10	TÉCNICOS EN PREVENCIÓN, GESTIÓN Y CONTROL AMBIENTAL	10
PRIMARIO Y EXTRACTIVO	2	TÉCNICOS EN RECURSOS NATURALES	2
SERVICIOS	47	AUXILIARES ADMINISTRATIVOS	32
		AUXILIARES DE ARCHIVO Y REGISTRO	2
		AUXILIARES DE TALENTO HUMANO	6
		RECREADORES	7
TECNOLOGÍAS DE LA INFORMACIÓN	71	DISEÑADORES GRÁFICOS Y DIBUJANTES ARTÍSTICOS	22
		TÉCNICOS EN ASISTENCIA Y SOPORTE DE TECNOLOGÍAS DE LA INFORMACIÓN	49
TURISMO	12	AGENTES DE VIAJES	12
TOTAL	245	TOTAL	245

NÚMERO DE FICHAS POR SECTOR Y POR OCUPACIÓN – I.E PRIVADAS

NOMBRE DEL SECTOR	N° DE FICHAS	NOMBRE DE LA OCUPACIÓN	N° DE FICHAS
ADMINISTRACIÓN Y FINANZAS	29	AUXILIARES CONTABLES, DE TESORERÍA Y FINANCIEROS	27
		AUXILIARES DE TALENTO HUMANO	2
INDUSTRIA QUÍMICA	2	TÉCNICOS EN QUÍMICA APLICADA	2
LOGÍSTICA	4	AUXILIARES DE ALMACÉN	2
		AUXILIARES DE COMPRAS E INVENTARIOS	2
MEDIO AMBIENTE	7	TÉCNICOS EN PREVENCIÓN, GESTIÓN Y CONTROL AMBIENTAL	7
SERVICIOS	31	AUXILIARES ADMINISTRATIVOS	28
		AUXILIARES DE ESTADÍSTICA Y ENCUESTADORES	1
		ORGANIZADORES DE EVENTOS	2
TECNOLOGÍAS DE LA INFORMACIÓN	17	DISEÑADORES GRÁFICOS Y DIBUJANTES ARTÍSTICOS	6
		TÉCNICOS EN ASISTENCIA Y SOPORTE DE TECNOLOGÍAS DE LA INFORMACIÓN	11
TOTAL	90	TOTAL	90

NÚMERO DE APRENDICES POR OCUPACIÓN

NOMBRE DE LA OCUPACIÓN	APRENDICES GRADO 10	APRENDICES GRADO 11	TOTAL APRENDICES
AGENTES DE VIAJES	127	182	309
AUXILIARES ADMINISTRATIVOS	920	881	1801
AUXILIARES CONTABLES, DE TESORERÍA Y FINANCIEROS	716	695	1411
AUXILIARES DE ALMACÉN	175	176	351
AUXILIARES DE ARCHIVO Y REGISTRO	--	36	36
AUXILIARES DE COMPRAS E INVENTARIOS	143	111	254
AUXILIARES DE ESTADÍSTICA Y ENCUESTADORES	--	37	37
AUXILIARES DE NÓMINA Y PRESTACIONES	63	--	63
AUXILIARES DE TALENTO HUMANO	563	600	1163
DISEÑADORES GRÁFICOS Y DIBUJANTES ARTÍSTICOS	403	388	791
ELECTRICISTAS RESIDENCIALES	97	64	161
ORGANIZADORES DE EVENTOS	19	23	42
RECREADORES	116	47	163
TÉCNICOS EN ASISTENCIA Y SOPORTE DE TECNOLOGÍAS DE LA INFORMACIÓN	913	718	1631
TÉCNICOS EN MECÁNICA Y CONSTRUCCIÓN MECÁNICA	46	100	146
TÉCNICOS EN PREVENCIÓN, GESTIÓN Y CONTROL AMBIENTAL	191	286	477
TÉCNICOS EN QUÍMICA APLICADA	124	265	389
TÉCNICOS EN RECURSOS NATURALES	46	--	46
TOTAL	4662	4609	9271

PROYECCIÓN CERTIFICACIÓN 2022 (75% DE APRENDICES MATRICULADOS)

NOMBRE DEL PROGRAMA	N° APRENDICES GRADO 11	PROYECCIÓN CERTIFICACIÓN
ANÁLISIS DE MUESTRAS QUÍMICAS	265	199
ASISTENCIA ADMINISTRATIVA .	881	661
ASISTENCIA EN ORGANIZACION DE ARCHIVOS .	36	27
COMPRAS Y SUMINISTROS	111	83
CONTABILIZACION DE OPERACIONES COMERCIALES Y FINANCIERAS.	695	521
DISEÑO E INTEGRACION DE MULTIMEDIA	388	291
INSTALACION DE SISTEMAS ELECTRICOS RESIDENCIALES Y COMERCIALES	64	48
INTEGRACION DE OPERACIONES LOGISTICAS	176	132
MANTENIMIENTO DE AUTOMATISMOS INDUSTRIALES	100	75
MANTENIMIENTO DE EQUIPOS DE COMPUTO.	111	83
MONITOREO AMBIENTAL	286	215
OPERACIÓN DE EVENTOS	23	17
OPERACION TURISTICA LOCAL	182	137
PROCESAMIENTO DE INFORMACION DE MERCADOS	37	28
PROGRAMACION DE SOFTWARE .	217	163
RECREACION	47	35
RECURSOS HUMANOS .	600	450
SISTEMAS.	390	293
TOTAL	4609	3457